



## ANEXO I: Cuestionario sobre hábitos ecológicos y de reciclaje en el IES.Ben Arabí

Le rogamos lea con atención las siguientes indicaciones puesto que su conocimiento es esencial para poder cumplimentar el cuestionario.

En primer lugar, debemos informarle que este cuestionario forma parte de un trabajo de investigación llevado a cabo por un grupo de alumnos de la asignatura de Iniciación a la investigación de 1º y 2º ESO del IES. Ben Arabí. Su finalidad es obtener información esencial sobre los hábitos ecológicos y de reciclaje en los adolescentes de nuestro instituto. El cuestionario es anónimo y solo es empleado para la finalidad expuesta.

**Es muy importante tener en cuenta que deben marcarse todas las respuestas que, entre las propuestas, considere adecuadas. No hay, por tanto, una única respuesta posible a cada pregunta ya que muchas de las opciones propuestas no son incompatibles entre sí.** Además todas las preguntas son abiertas e incluyen un apartado para "otras respuestas" en el que puede hacerse constar cualquier indicación que se desee. Tenga en cuenta que estos cuestionarios no son analizados por procedimientos mecánicos, sino estudiados personal y detenidamente por los alumnos que participan en el estudio.

**Muchas gracias por su colaboración.**

### Datos:

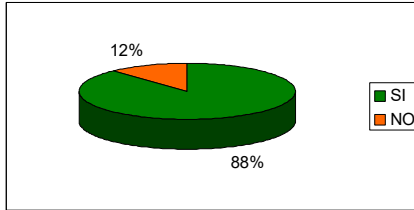
SEXO    HOMBRE:     MUJER:     Edad:.....    Curso:.....  
Profesión padre:.....    Profesión madre:.....

### Preguntas:

1. ¿Te preocupan los temas medioambientales como la contaminación, el cambio climático,...?  Si  No
2. ¿Crees que practicando buenos hábitos ecológicos puedes contribuir a la mejora del medioambiente?  Si  No
3. ¿Sabes qué es reciclar?  Si  No
4. ¿Conoces qué tipo de residuos hay que echar en cada contenedor, según el color?  Si  No
5. ¿Consideras que reciclar es bueno e importante?  Si  No
6. ¿Sueles reciclar en tu casa, separando residuos sólidos, envases, papel,...?  Si  No
7. ¿Usas los contenedores de reciclaje de nuestro instituto?  Si  No
8. En caso de no usarlos, ¿Cuál es el motivo?  Si los uso  Hay pocos y están lejos  No reciclo, no quiero  
 Es complicado y no sé que hay que echar en cada uno  Por pereza  Otros.....
9. ¿Crees que harían falta más contenedores de reciclaje?  Si  No
10. Si ves que hay basura en el suelo de tu instituto, ¿qué haces?  La recojo  La dejo para que la recoja el limpiador
11. ¿Qué crees que se hace con los residuos dejados en los contenedores de reciclaje en nuestro instituto?  
 Se mezclan todos  Se depositan separadamente en los contenedores de la calle  Se reutilizan en pequeña cantidad  Otros.....
12. ¿Sabes que en el instituto hay un contenedor para tapones?  Si  No
13. ¿Sueles tirar los tapones en el contenedor de tapones del instituto?  Si  No
14. ¿Usas las papeleras de dentro de las aulas?  Si  No
15. Cuando sales de las clases, ¿sueles fijarte si las luces, proyector,... han quedado apagados?  Si  No
16. ¿Crees que el instituto está limpio?  Si  No
17. ¿Crees que es bueno que el instituto tenga más zonas ajardinadas?  Si  No
18. ¿Te preocupas por el gasto de agua en el instituto igual que en tu casa?  Si  No
19. ¿Te preocupas por el gasto de electricidad en el instituto igual que en tu casa?  Si  No
20. Si en el aula hay luz del sol, ¿te preocupas en subir las persianas y apagar la luz?  Si  No
21. ¿Sueles usar los folios por las dos caras?  Si  No
22. ¿Crees que en el instituto hay demasiada contaminación acústica (ruidos, sonidos fuertes,...)?  Si  No
23. ¿Crees que en el instituto se deberían hacer más acciones para mejorar estos aspectos?  Si  No
24. ¿Estarías dispuesto a renunciar al uso de algunas cosas si eso mejora el medio ambiente?  Si  No
25. ¿Qué medio de transporte usas para venir al instituto?  Andando  Bicicleta  Coche  Bus  Otros.....

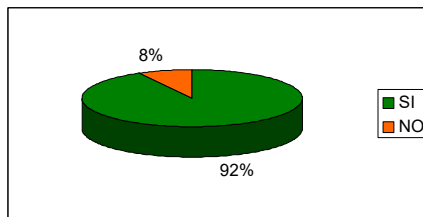
## ENCUESTA SOBRE HÁBITOS ECOLÓGICOS Y DE RECICLAJE DE LOS ALUMNOS DEL IES BEN ARABÍ : ANÁLISIS DE RESULTADOS

1. ¿Te preocupan los temas medioambientales como la contaminación, el cambio climático,...?  Si  No



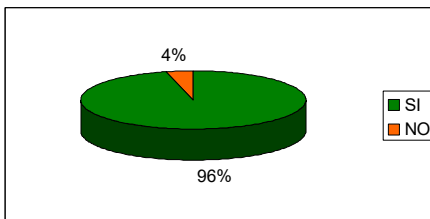
El 88% de los alumnos afirma preocuparle los temas medioambientales. Por sexos, las mujeres muestran mayor preocupación que los varones. (Un 93% de mujeres frente a un 83% de varones)

2. ¿Crees que practicando buenos hábitos ecológicos puedes contribuir a la mejora del medioambiente?  Si  No



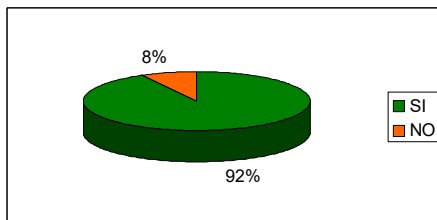
El 92% de los alumnos considera que la práctica de los buenos hábitos ecológicos, contribuye a la mejora del medioambiente.

3. ¿Sabes qué es reciclar?  Si  No



El 96% de los alumnos afirma tener conocimientos sobre qué es reciclar.

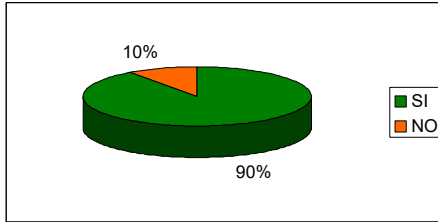
4. ¿Conoces qué tipo de residuos hay que depositar en cada contenedor, según el color?  Si  No



El 92% de los alumnos afirma tener conocimientos sobre qué tipos de residuos se deben depositar en cada tipo de contenedor (verde, amarillo, azul,,).

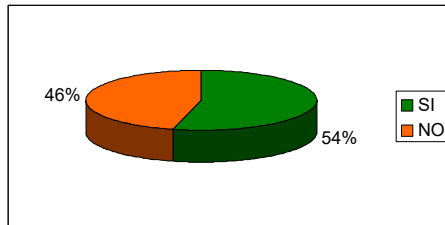


5. ¿Consideras que reciclar es bueno e importante?  Si  No



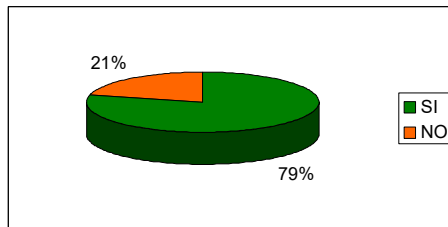
El 90% de los alumnos considera que reciclar es bueno. Por sexos, las mujeres lo consideran en un mayor porcentaje que los varones. (un 92% de mujeres frente a un 86% de varones)

6. ¿Sueles reciclar en tu casa, separando residuos orgánicos, envases, papel,...?  Si  No



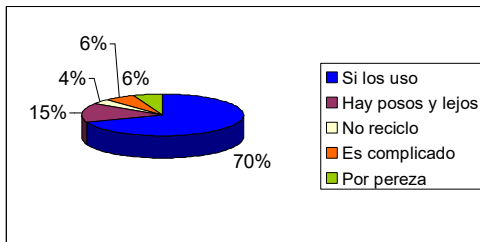
El 54% de los alumnos recicla en sus casas frente a un 46% que no lo hace.

7. ¿Usas los contenedores de reciclaje de nuestro instituto?  Si  No



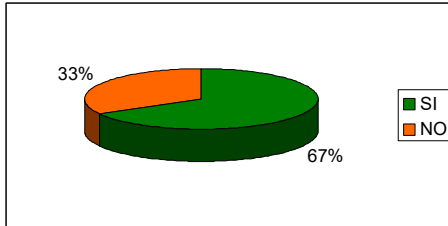
El 79% de los alumnos afirma usar los contenedores de reciclaje distribuidos por todas las dependencias de nuestro instituto.

8. En caso de no usarlos, ¿Cuál es el motivo?  Si los uso  Hay pocos y están lejos  No reciclo, no quiero  
 Es complicado y no sé que hay que echar en cada uno  Por pereza



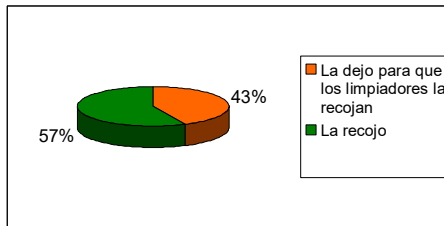
El 70% afirma usar los contenedores de reciclaje. Si bien hay un 15% que dice no usarlos porque hay pocos y lejos.

9. ¿Crees que harían falta más contenedores de reciclaje?  Si  No



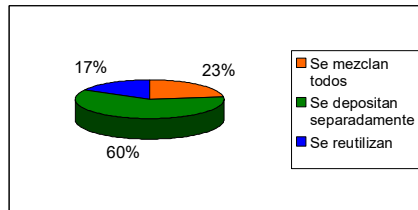
El 67% de los alumnos considera que se deberían instalar más contenedores de reciclaje.

10. Si ves que hay basura en el suelo de tu instituto, ¿qué haces?  La dejo para que la recoja el limpiador  
 La recojo



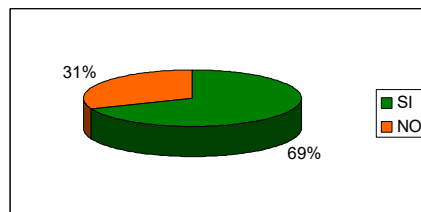
El 57% de los alumnos afirma recoger la basura cuando la encuentra en el suelo frente a un 43% que afirman dejarla para que sean los limpiadores quienes la recojan.

11. ¿Qué crees que se hace con los residuos dejados en los contenedores de reciclaje en nuestro instituto?  
 Se mezclan todos  Se depositan separadamente en los contenedores de la calle  Se reutilizan en pequeña cantidad



El 60% de los alumnos cree que los residuos que se recogen en el centro, se depositan separadamente en los contenedores instalados en la calle para su posterior recogida. Un 23% de los alumnos cree que los residuos se mezclan. Un 17% creen que los residuos se reutilizan.

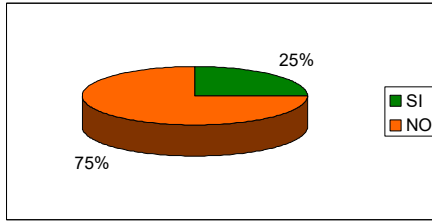
12. ¿Sabes que en el instituto hay un contenedor para tapones?  Si  No



El 69% de los alumnos conoce que en el instituto se dispone de un contenedor para tapones de plástico.

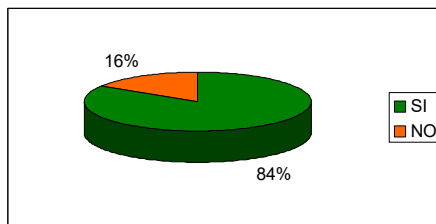


13. ¿Sueles tirar los tapones en el contenedor de tapones del instituto?  Si  No



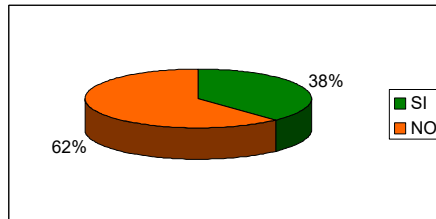
El 75% de los alumnos afirman no tirar los tapones de plástico al contenedor de tapones de nuestro Centro.

14. ¿Usas las papeleras de dentro de las aulas?  Si  No



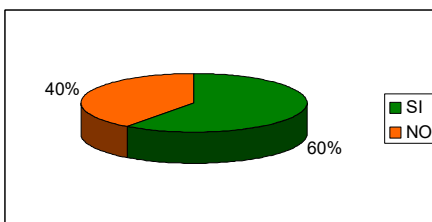
El 84% de los alumnos afirma usar las papeleras de las aulas.

15. Cuando sales de las aulas, ¿sueles fijarte si las luces, proyector,... han quedado apagados?  Si  No



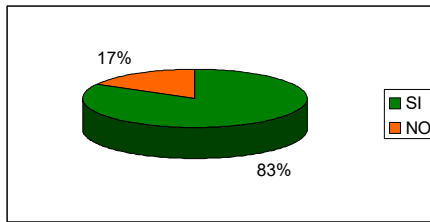
El 62% de los alumnos reconoce no fijarse al salir de las aulas, si las luces, cañones, ordenadores,... quedan pagados correctamente.

16. ¿Crees que el instituto está limpio?  Si  No



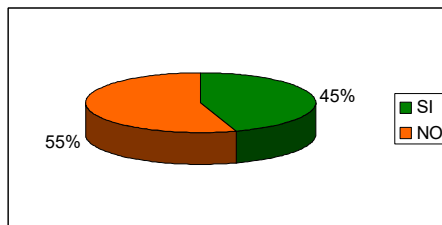
El 60% de los alumnos afirma que considera que el instituto se encuentra limpio. Por sexos, los varones creen que el instituto está más sucio que las mujeres. (Un 44% de varones frente a un 37% de mujeres)

17. ¿Crees que es bueno que el instituto tenga más zonas ajardinadas? Si No



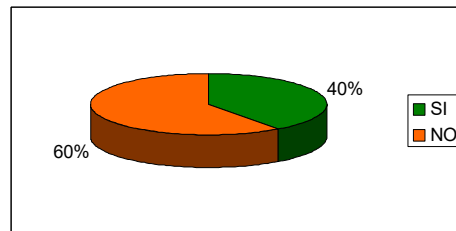
El 83% de los alumnos considera que es bueno para el instituto contar con más zonas ajardinadas.

18. ¿Te preocupas por el gasto de agua en el instituto igual que en tu casa? Si No



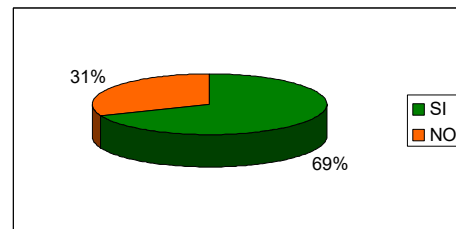
El 55% de los alumnos afirma no preocuparle el gasto de agua del instituto de la misma manera que el de sus casas. Por sexos, a los varones les preocupa menos que a las mujeres. (Un 60% de varones frente a un 50% de mujeres)

19. ¿Te preocupas por el gasto de electricidad en el instituto igual que en tu casa? Si No



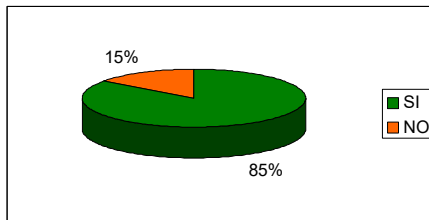
El 60% de los alumnos afirma no preocuparle el gasto de electricidad del instituto de la misma manera que el de sus casas. Por sexos, a los varones les preocupa menos que a las mujeres. (Un 64% de varones frente a un 57% de mujeres)

20. Si en el aula hay luz natural, ¿te preocupas en subir las persianas y apagar la luz? Si No



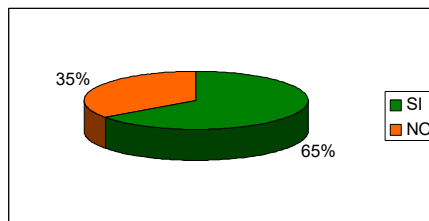
El 69% de los alumnos afirma preocuparse en subir las persianas o apagar las luces de las aulas, si no es necesario.

21. ¿Sueles usar los folios por las dos caras?  Si  No



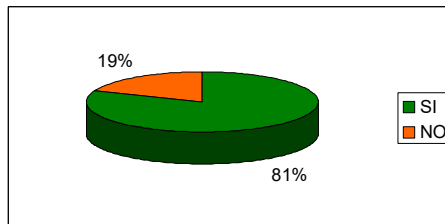
El 85% de los alumnos afirma usar los folios a dos caras.

22. ¿Crees que en el instituto hay demasiada contaminación acústica (ruidos, sonidos fuertes,...)?  Si  No



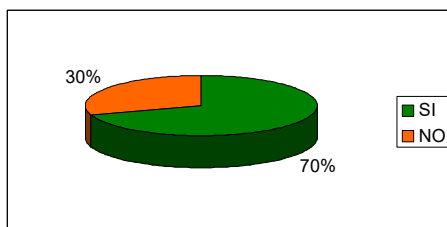
El 65% de los alumnos afirma que hay demasiada contaminación acústica. Por sexos, las mujeres consideran que hay más contaminación acústica que los varones. (Un 70% de mujeres frente a un 60% de varones)

23. ¿Crees que en el instituto se deberían hacer más acciones para mejorar todos estos aspectos anteriores?  
 Si  No



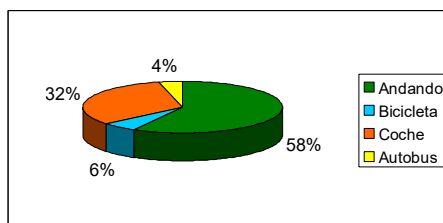
El 81% de los alumnos afirma que deben hacerse más acciones en el Centro.

24. ¿Estarías dispuesto a renunciar o reducir el uso de algunos materiales (plásticos, papel,...) si eso mejora el medio ambiente?  Si  No



El 70% de los alumnos afirma que estaría dispuesto a renunciar/reducir el uso de determinados materiales. Por sexos, el % de mujeres dispuestas a renunciar a determinados usos de materiales,.. es mayor que el de varones. (Un 75% de mujeres frente a un 65% de varones)

25. ¿Qué medio de transporte usas para venir al instituto?  Andando  Bicicleta  Coche  Bus  Otros.....



El 58% viene al instituto andando, frente a un 32% que lo hace en coche. Sólo un 6% en bicicleta y un 4% usa el bus. Por sexos, el % alumnos que vienen en coche al centro es mayor el de mujeres. (Un 35% de mujeres frente a un 28% de varones)



## Conclusiones del análisis de los resultados

La encuesta ha sido elaborada por los alumnos de 1º y 2º ESO de la materia de Iniciación a la investigación.

La población elegida: alumnos del instituto Ben Arabi de edad comprendida entre 12 a 18 años.

La muestra realizada: 316 encuestas.

La fecha de la realización: marzo de 2019.

Las conclusiones, más relevantes, a las que se puede llegar son:

1. Los alumnos muestran una alta preocupación por los temas medioambientales como contaminación, cambio climático,...
2. Son conscientes de que la práctica de buenos hábitos contribuye a la mejora del medio ambiente.
3. Tienen bastantes conocimientos sobre qué es reciclar, qué residuos deben depositarse en cada contenedor, las ventajas del reciclaje,... pero sólo un poco más de la mitad del total de los alumnos, recicla en sus casas.
4. Sin embargo, en el instituto, la gran mayoría (80%) usa los contenedores de reciclaje, ya que todos los puntos de recogida de residuos son de reciclaje (disponen de los 3 contenedores: orgánico, envases, papel,..) Los pocos que no los usan lo atribuyen a que hay pocos y están lejos. La mayoría están de acuerdo que deben instalarse más.
5. El centro dispone de contenedor para tapones de plástico pero no se usa mucho ya que la mayoría suelen depositarlos en contenedores cercanos a sus casas.
6. Aunque los alumnos tienen una gran preocupación ambiental, se trata de una preocupación "conceptual" más que "real", ya que en algunos aspectos no se traduce en acciones continuadas. Por ejemplo, sólo la mitad de ellos están pendientes de realizar acciones como cerciorarse de que las luces, proyectores,... quedan apagados en las aulas cuando no se usan, ...
7. Les preocupan los temas que les repercuten directamente a ellos; sin embargo, no les preocupa, por ejemplo, el gasto de agua, luz,... que pueda tener el instituto.
8. La mayoría creen que el centro debe realizar cuántas más acciones mejor encaminadas a la mejora de los hábitos ecológicos y estarían dispuestos a renunciar o a reducir el uso de determinados materiales,.. siempre que eso contribuya a la mejora del medio ambiente.
9. Más de la mitad del alumnado (58%) viene andando al instituto, pero un 32% lo hace en coche.



10. Por sexos, se puede decir que las mujeres muestran una ligera mayor responsabilidad ecológica que los varones. En muchos de los aspectos con una diferencia de más de un 10%.