



ANÁLISIS DE RESULTADOS - CURSO 2022/2023

07. ENCUESTA EVALUACIÓN DEL EQUIPO DIRECTIVO POR EL CONSEJO ESCOLAR

En la encuesta “Evaluación del Equipo directivo por el Consejo Escolar (CE)” han participado **13 de los 19 miembros que constituyen el CE**. Se trata de uno de los grupos más heterogéneo compuesto por **profesorado, un representante de las familias, alumnado, personal administrativo y un miembro del Ayuntamiento**. Las encuestas se han llevado a cabo a través de un **formulario de Google** en el mes de **junio de 2023**. La escala de valoración empleada es **sobre 10 (totalmente en desacuerdo a totalmente de acuerdo)**.

Al final de la encuesta se ha dejado un espacio abierto para que pudieran manifestar cualquier reflexión. Sin embargo, **no hay aportaciones añadidas**.

Se trata del **segundo año** que se realiza **este modelo de encuesta**. En el análisis se ha tenido en cuenta la **tendencia media de cuatro años** para los ítems **05 y 13**. Destaca la **percepción notable** que tiene el **Consejo Escolar hacia el Equipo directivo y excelente en la mitad de los ítems (01, 02, 03, 04, 06, 07, 10 y 14)**.

A continuación, se presenta la **media** de los **resultados**, acompañados de **gráficas** que ilustran la evolución en los **últimos años**.

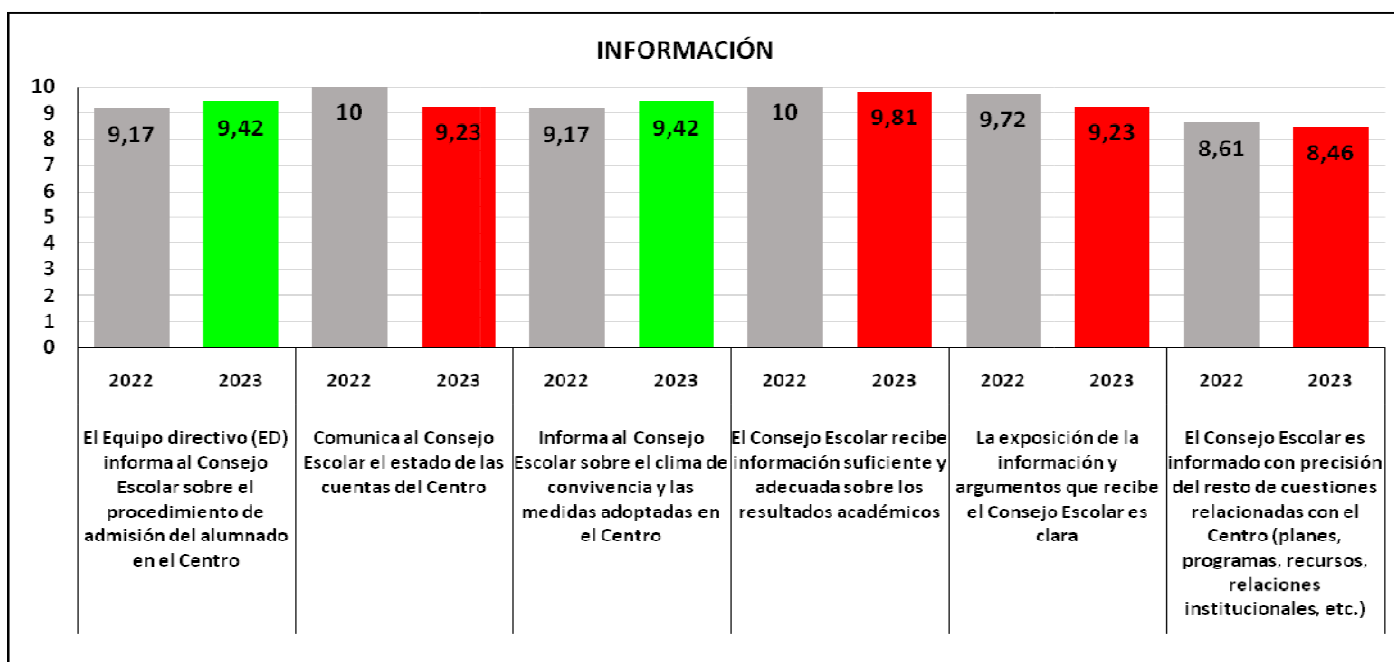
INFORMACIÓN

Indicador PE.1.1/1	CE: valora al ED				
EC.07.01.	El Equipo directivo (ED) informa al Consejo Escolar sobre el procedimiento de admisión del alumnado en el Centro	2023	2022		
		9.42	9.17		
EC.07.02.	Comunica al Consejo Escolar el estado de las cuentas del Centro	2023	2022		
		9.23	10		
EC.07.03.	Informa al Consejo Escolar sobre el clima de convivencia y las medidas adoptadas en el Centro	2023	2022		
		9.42	9.17		
EC.07.04.	El Consejo Escolar recibe información suficiente y adecuada sobre los resultados académicos	2023	2022		
		9.81	10		
EC.07.05.	El Consejo Escolar es informado con precisión del resto de cuestiones relacionadas con el Centro (planes, programas, recursos, relaciones institucionales, etc.)	2023	2022	2019	2017
		8.46	8.61	7.8	6.6
EC.07.06.	La exposición de la información y argumentos que recibe el Consejo Escolar es clara	2023	2022		
		9.23	9.72		



La **valoración media** que tienen los miembros del **CE** sobre la **información recibida por el ED** es **excelente**, con el resultado de **9.26**, aunque **disminuye ligeramente** respecto a la media obtenida en 2022 (9.45).

Los ítems 02, 04, 05, y 06 disminuyen ligeramente su valoración en comparación con el año 2022, siendo el peor valorado la **percepción del CE de estar informado con precisión (8.46)**. A pesar de disminuir su puntuación, el ítem **04** relativo a la información recibida sobre resultados académicos es el mejor valorado con un **9.81**. La percepción sobre la información proporcionada por el ED sobre admisión de alumnado (ítem 01) y sobre convivencia (ítem 03) mejora respecto al año anterior obteniendo en ambos casos un **9.42**.

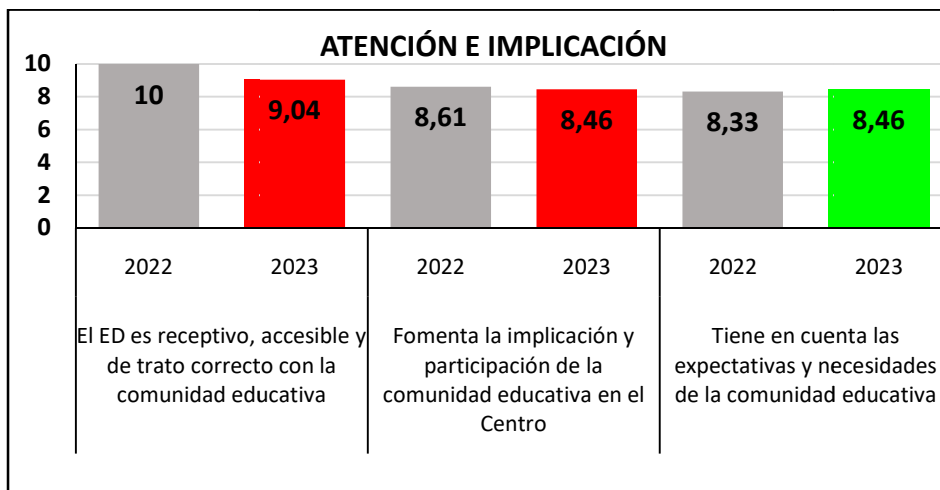


ATENCIÓN E IMPLICACIÓN

Indicador PE.1.1.	CE: atención, disponibilidad e implicación del ED					
EC.07.07.	El ED es receptivo, accesible y de trato correcto con la comunidad educativa	<table border="1"> <tr> <th>2023</th> <th>2022</th> </tr> <tr> <td>9.04</td> <td>10</td> </tr> </table>	2023	2022	9.04	10
2023	2022					
9.04	10					
EC.07.08.	Fomenta la implicación y participación de la comunidad educativa en el Centro	<table border="1"> <tr> <th>2023</th> <th>2022</th> </tr> <tr> <td>8.46</td> <td>8.61</td> </tr> </table>	2023	2022	8.46	8.61
2023	2022					
8.46	8.61					
EC.07.09.	Tiene en cuenta las expectativas y necesidades de la comunidad educativa	<table border="1"> <tr> <th>2023</th> <th>2022</th> </tr> <tr> <td>8.46</td> <td>8.33</td> </tr> </table>	2023	2022	8.46	8.33
2023	2022					
8.46	8.33					

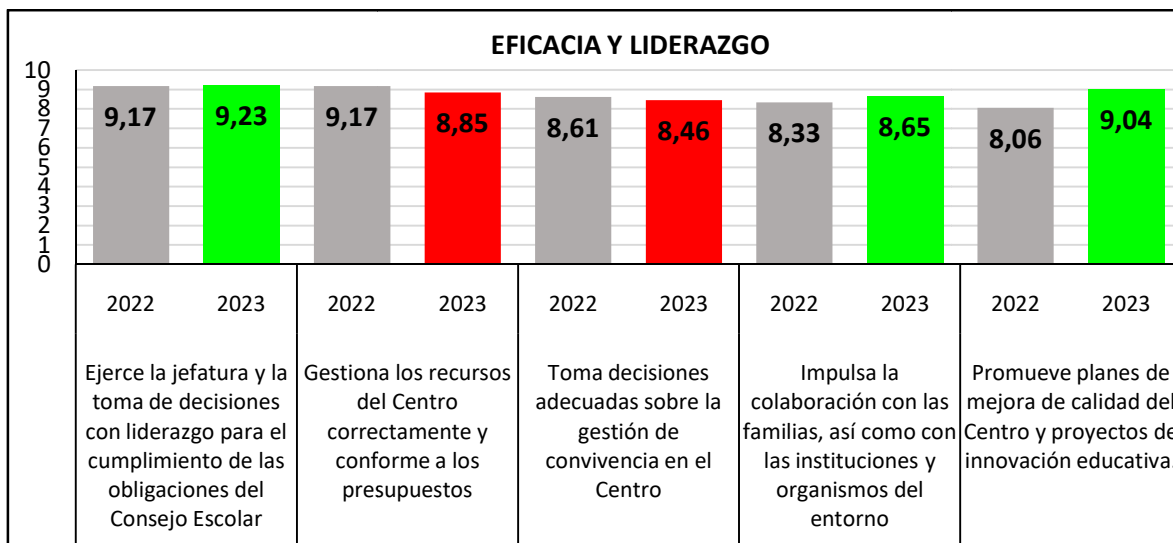


La **media** de los 3 ítems que agrupan el **indicador atención, disponibilidad e implicación del ED** es notable (8.65), bajando ligeramente respecto al curso anterior (8.98). El **ítem 07, sobre accesibilidad y trato del ED**, es el **mejor valorado (9.04)** a pesar de disminuir casi un punto respecto al año anterior. El **fomento de la implicación y participación** (ítem 08), y, **expectativas y necesidades** de la comunidad educativa (ítem 09) son **percibidos de manera notable, ambos con un 8.46**.



EFICACIA Y LIDERAZGO

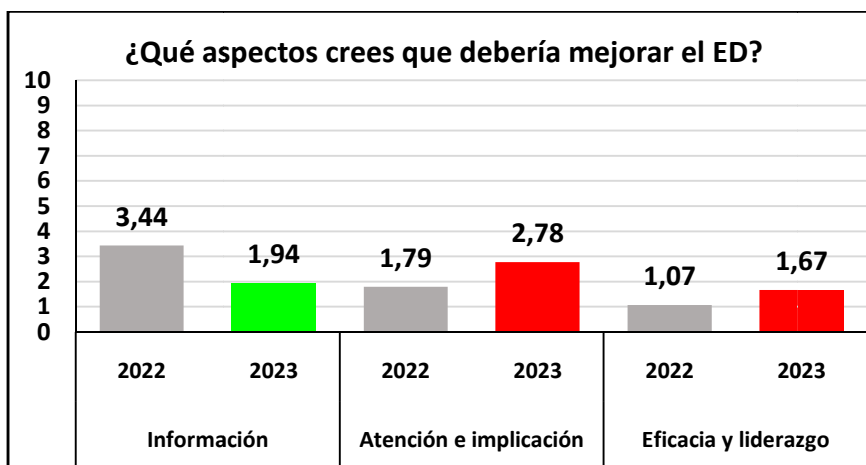
Indicador PE.1.1	CE: valora la capacidad de liderazgo del ED			
EC.07.10.	Ejerce la jefatura y la toma de decisiones con liderazgo para el cumplimiento de las obligaciones del Consejo Escolar	2023	2022	
		9.23	9.17	
EC.07.11.	Gestiona los recursos del Centro correctamente y conforme a los presupuestos	2023	2022	
		8.85	9.17	
EC.07.12.	Toma decisiones adecuadas sobre la gestión de convivencia en el Centro	2023	2022	
		8.46	8.61	
EC.07.13.	Impulsa la colaboración con las familias, así como con las instituciones y organismos del entorno	2023	2022	2019
		8.65	8.33	7.8
				2017
				6.6
EC.07.14.	Promueve planes de mejora de calidad del Centro y proyectos de innovación educativa.	2023	2022	
		9.04	8.06	



La media del **indicador valoración de la capacidad de liderazgo del ED** es de **8.85**, mejorando el resultado **obtenido en 2022 (8.67)**. La percepción sobre la jefatura y la toma de decisiones con liderazgo (ítem 10), la colaboración con familias e instituciones (ítem 13), y los planes de mejora de calidad (ítem 14) ha mejorado, siendo el ítem 10 el mejor valorado con un 9.23. En contraposición, la valoración de la gestión de los recursos (8.83) y la toma de decisiones sobre convivencia (8.46) ha disminuido ligeramente pero continúa siendo notable.

Reflexión final										
EC.07.15	¿Qué aspectos crees que debería mejorar el Equipo Directivo? 1. Información 2. Atención e implicación 3. Eficacia y liderazgo	<table border="1"> <thead> <tr> <th>2023</th> <th>2022</th> </tr> </thead> <tbody> <tr> <td>1.94</td> <td>3.44</td> </tr> <tr> <td>2.78</td> <td>1.79</td> </tr> <tr> <td>1.67</td> <td>1.07</td> </tr> </tbody> </table>	2023	2022	1.94	3.44	2.78	1.79	1.67	1.07
2023	2022									
1.94	3.44									
2.78	1.79									
1.67	1.07									

Finalmente, para el **Consejo Escolar los indicadores que deberían mejorar son los relativos a la atención e implicación, produciéndose una mejora en la percepción de los indicadores sobre información respecto al curso anterior.**





Consejería de Educación



I.E.S. BEN ARABÍ



CONCLUSIONES

La **nota global** que el **Consejo Escolar** realiza del **Equipo directivo** es de **8.98**, frente al **9.06 del año 2022** (indicador **PE3.2/13**).

El **Equipo directivo** mantiene las **propuestas de mejora** realizadas el curso pasado:

- **Informar** a los miembros del **CE** de las **actividades** que se vayan a realizar en el centro a través de un **planning semanal/mensual**.
- **Aumentar** la **implicación** de al menos un **miembro del CE** en algunas de las **actuaciones** que se hagan en el **centro** (Jornadas de acogida, Día del centro, Semana cultural, etc.).